




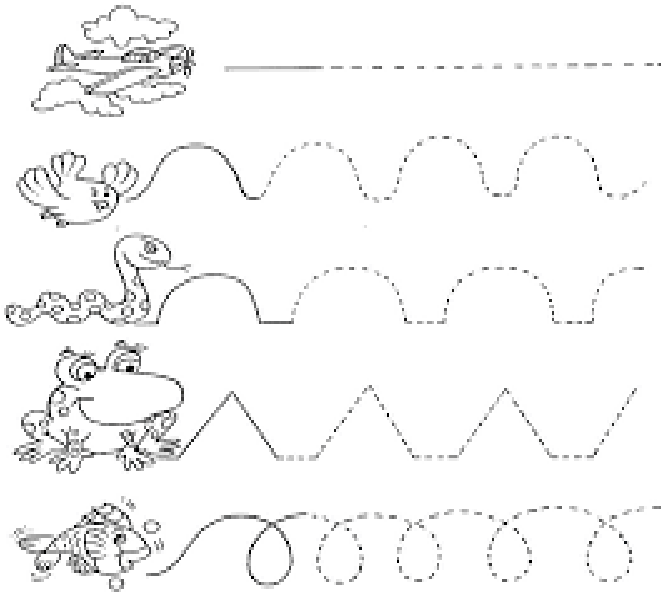






CURSO: Pre Kínder- A

**AGENDA SEMANA
22 AL 26 de abril**

Nombre profesor jefe	Roxana Bustos
Horario de atención de apoderados.	Lunes de 12: 45 a 13:15 hrs y miércoles 12: 45 a 13:15 hrs
Inspectora a cargo	Fabiola Hidalgo Jiménez

FECHA	Recomendaciones semanales:
22 AL 26 de abril	<p>Lenguaje verbal.</p> <p>Familia, sugiero en casa para esta semana: Leer algunas poesías y cuentos, y comentar ¿De quién se trata? ¿Cómo se llama? ¿Qué personajes aparecen? ¿En qué lugar ocurre? Pueden memorizar la poesía, o dibujar el cuento. Incrementar Vocabulario, si existen palabras que no saben su significado explicarles o buscar en el diccionario. Poesía y cuento que trabajaremos en el colegio.</p>
	<div style="display: flex; justify-content: space-around;">   </div> <p>Separar y contar sílabas de una palabra con aplausos y contando con sus dedos, por ejemplo:</p> <div style="display: flex; align-items: center;">  <div style="margin-left: 10px;"> <p>Separemos en sílabas las siguientes palabras, aplaudiremos y contaremos los aplausos.</p> </div> </div> <div style="display: flex; justify-content: center; margin-top: 10px;"> <div style="border: 1px solid black; padding: 2px; margin: 2px;">PA</div> <div style="border: 1px solid black; padding: 2px; margin: 2px;">PÁ</div> <div style="margin: 0 10px;">   </div> <div style="border: 1px solid black; padding: 2px; margin: 2px; color: white; font-weight: bold;">1</div> <div style="margin: 0 10px;">   </div> <div style="border: 1px solid black; padding: 2px; margin: 2px; color: white; font-weight: bold;">2</div> </div> <p>Trazos rectos curvos y mixtos: Los niños y niñas deben tomar correctamente el lápiz, y repasar sobre líneas rectas, curvas o mixtas, también lo pueden realizar con su cuerpo caminando sobre líneas dibujadas en el suelo. Ejemplos:</p> <div style="margin-top: 10px;">  </div>

	<p>Pensamiento matemático</p> <p>Familia, sugiero en casa para esta semana: Patrón y secuencia: Encerrar el patrón y continuar la secuencia según se indica.</p>  <p>Identificar nociones espaciales: adelante-atrás, hacia un lado-hacia el otro lado, arriba-abajo, cerca- lejos. Reconocer figuras geométricas, Observar objetos de su vida cotidiana que tengan forma de rectángulo y los reconozcan.</p> <p>Exploración del entorno natural.</p> <p>Familia, sugiero en casa para esta semana: Observar diferentes objetos, desechables y comentar sus propiedades como: si son flexibles, rígido, lisos u otros. Por ejemplo: bolsas, tijeras, goma eva, cartón corrugado.</p> <p>Comprensión del entorno sociocultural.</p> <p>Familia, sugiero en casa para esta semana: Comentar sobre la necesidad que hubo de crear e inventar los diferentes objetos o aparatos tecnológicos, observar y comentar los que tienen en casa.</p> <p>Lenguajes artísticos.</p> <p>Familia, sugerimos trabajar en casa: Escuchar música de relajación y comentar las sensaciones que le generan.</p> <p>Identidad y autonomía.</p> <p>Familia, sugerimos trabajar en casa: Subir y bajar el cierre de su ropa, chaquetas polorones entre otros.</p> <p>Convivencia y ciudadanía.</p> <p>Familia, sugerimos trabajar en casa: Comentar y tomar conciencia de los hábitos de cortesía hacia los demás, decir buenos días, adiós, por favor, gracias, lo siento, permiso, respetar turnos, hablar suavemente, compartir.</p> <p>Corporalidad y movimiento (Motricidad fina).</p> <p>Familia, sugerimos trabajar en casa: Colorear sin salir del margen. Tomar correctamente el lápiz, en los casos de niños (as) que aún no lo adquieren, se sugiere comprar una goma para ayudar a sujetar los dedos y apoyar este proceso. Ej: 2 opciones.</p>  <p>Corporalidad y movimiento (Motricidad gruesa).</p> <p>Reconocer partes de su cuerpo, cabeza, tronco, extremidades.</p>
	<p>SOLICITUD DE MATERIALES:</p>
<p>Lunes 22</p>	<p>Sin materiales</p>
<p>Martes 23</p>	<p>Día del libro: Los niños y niñas deben venir disfrazados o caracterizados de personajes del cuento el “MAGO DE OZ”: DOROTI, ESPANTAPAJAROS, LEON, HOMBRE DE LATA, ENANOS. Pueden observar en cuento en el siguiente enlace.</p>



	You tube cuento mago de oz: https://youtu.be/aLoDzlqaeaQ?si=4UD6TOhq2PPDY2dZ
Miércoles 24	Sin materiales
Jueves 25	Sin materiales
Viernes 26	Sin materiales
Aspectos generales	<p>Estimados Padres y Apoderados, este mes estaremos reforzando el valor del respeto, por lo que solicitamos conversar con sus hijos sobre cómo lo ponemos en práctica con todas las personas que nos relacionamos, hágale saber a su hijo cuando está siendo respetuoso y felicítelo cuando ha puesto en práctica este valor.</p> <p>A nivel de colegio estamos trabajando en la motivación de la lectura por lo que solicitamos incentivar esta actividad en casa, ojear o leer cuentos a sus hijos (as), revistas, mostrar etiquetas.</p> <p>Recuerde que colegio – familia son una alianza que nos permite formar y entregar a los niños las habilidades y aprendizajes que necesitan para enfrentar la vida con seguridad y ganas por alcanzar las metas personales.</p> <p>Ruego por favor, puntualidad y asistencia a las atenciones de apoderados.</p> <p>Se despide cariñosamente.</p> <p style="text-align: center;">Profesora jefa.</p>