


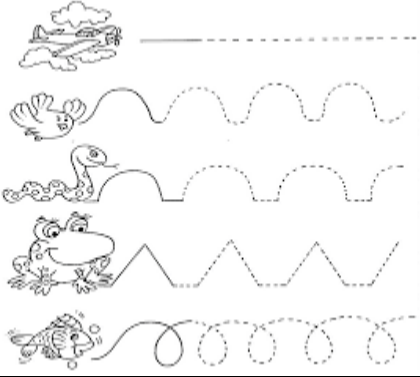





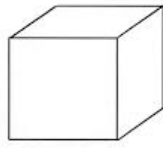
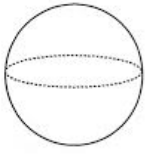
CURSO: Pre Kinder- A

AGENDA SEMANA
29 de abril al 03 de mayo.

Nombre profesor jefe	Roxana Bustos
Horario de atención de apoderados.	Lunes de 12: 45 a 13:15 hrs y miércoles 12: 45 a 13:15 hrs
Inspectora a cargo	Fabiola Hidalgo Jiménez

FECHA	Recomendaciones semanales:
29 de abril al 03 de mayo.	<p>Lenguaje verbal.</p> <p>Familia, sugiero en casa para esta semana: Leer algunas poesías, cuentos y comentar ¿De quién se trata? ¿Cómo se llama? ¿Qué personajes aparecen? ¿En qué lugar ocurre? Pueden memorizar la poesía, o dibujar el cuento. Incrementar Vocabulario, si existen palabras que no saben su significado explicarles o buscar en el diccionario. Poesía y cuento que trabajaremos en el colegio.</p> <div style="display: flex; justify-content: space-around;">   </div> <p>Separar y contar sílabas de una palabra con aplausos y contando con sus dedos, por ejemplo:</p> <div style="display: flex; align-items: center;">  <div style="margin-left: 10px;"> <p>Separemos en sílabas las siguientes palabras, aplaudiremos y contaremos los aplausos.</p> </div> </div> <div style="display: flex; justify-content: center; margin-top: 10px;"> <div style="border: 1px solid black; padding: 2px; margin: 0 5px;">PA</div> <div style="border: 1px solid black; padding: 2px; margin: 0 5px;">PÁ</div> <div style="margin: 0 10px;">✋</div> <div style="margin: 0 10px;">✋</div> <div style="border: 1px solid black; padding: 2px; margin: 0 5px; color: green; font-weight: bold;">1</div> <div style="border: 1px solid black; padding: 2px; margin: 0 5px; color: blue; font-weight: bold;">2</div> </div> <p>Trazos rectos curvos y mixtos: Los niños y niñas deben tomar correctamente el lápiz, y repasar sobre líneas rectas, curvas o mixtas, también lo pueden realizar con su cuerpo caminando sobre líneas dibujadas en el suelo. Ejemplos:</p> 
	<p>Pensamiento matemático</p> <p>Familia, sugiero en casa para esta semana: Patrón y secuencia: Encerrar el patrón y continuar la secuencia por forma.</p> 

Reconocer cuerpos geométricos, Observar objetos de su vida cotidiana que tengan forma de esfera y cubo.



Exploración del entorno natural.

Familia, sugiero en casa para esta semana:
Observar los cambios o efectos que producen en los materiales al aplicarles fuerza. Por ejemplo, que ocurre si apretamos con fuerza el papel, o una fruta o verdura.
Observar los cambio o efectos que producen en los materiales al aplicarles calor. Por ejemplo, que ocurre si ponemos un hielo al sol, o algunas verduras.

Comprensión del entorno sociocultural.

Familia, sugiero en casa para esta semana:
Comentar sobre la necesidad que hubo de crear e inventar los diferentes objetos o aparatos tecnológicos, observar y comentar los que tienen en casa.

Lenguajes artísticos.

Familia, sugerimos trabajar en casa: Observar obras o pinturas de diferentes artistas y comentar.



Identidad y autonomía.

Familia, sugerimos trabajar en casa: Socializar con niños y niñas en otras instancias respetando a sus pares. Ejemplo: Cumpleaños, parque, plazas etc.

Convivencia y ciudadanía.

Familia, sugerimos trabajar en casa: Comentar y tomar conciencia de la importancia de ser empáticos, y solidarizar con sus pares. Ejemplo: Ayudar a otros niños (as), hermanos, primos amigos cuando ellos piden ayuda o sientan que deben ayudarlos.

Corporalidad y movimiento (Motricidad fina).

Familia, sugerimos trabajar en casa:
Colorear sin salir del margen.
Tomar correctamente el lápiz, en los casos de niños (as) que aún no lo adquieren, se sugiere comprar una goma para ayudar a sujetar los dedos y apoyar este proceso. Ej: 2 opciones.



Corporalidad y movimiento (Motricidad gruesa).

Familia, sugerimos trabajar en casa:
Señalar a los niños y niñas movimientos hacia la derecha e izquierda, noción de lateralidad: Por ejemplo; mover tu mano hacia la derecha o izquierda, identificar manos izquierda y derecha.



SOLICITUD DE MATERIALES:	
Lunes 29	Sin materiales
Martes 30	Sin materiales
Miércoles 1°	FERIADO
Jueves 2	Sin materiales
Viernes 3	Sin materiales
Aspectos generales	<p>Estimados Padres y Apoderados, este mes estaremos reforzando el valor del respeto, por lo que solicitamos conversar con sus hijos sobre cómo lo ponemos en práctica con todas las personas que nos relacionamos, hágale saber a su hijo cuando está siendo respetuoso y felicítelo cuando ha puesto en práctica este valor.</p> <p>A nivel de colegio estamos trabajando en la motivación de la lectura por lo que solicitamos incentivar esta actividad en casa, ojear o leer cuentos a sus hijos (as), revistas, mostrar etiquetas. Recuerde que colegio – familia son una alianza que nos permite formar y entregar a los niños las habilidades y aprendizajes que necesitan para enfrentar la vida con seguridad y ganas por alcanzar las metas personales.</p> <p>Ruego por favor, puntualidad y asistencia a las atenciones de apoderados. Se despide cariñosamente.</p> <p style="text-align: right;">Profesora jefa.</p>