





Curso: 6°A

AGENDA SEMANAL 29 DE JULIO AL 2 DE AGOSTO

Nombre profesor jefe	Jonatan Ortega
Horario de atención de apoderados.	Martes de 16:00 a 17:30
Inspectora a cargo	Francisco Galvez

FECHA	Recomendaciones semanales:
29 de julio al 02 de agosto	Lenguaje
	INICIO DE LA TERCERA UNIDAD SE CONTINÚA CON LAS TÉCNICAS DE LA PREPARACIÓN PARA EL SIMCE EVALUACIÓN ENSAYO SIMCE SERÁN CON NOTA. Martes 6 de agosto matemáticas Miércoles 7 de agosto lenguaje En el mes de julio y agosto se trabajará el reconocimiento de los textos no literarios, técnicas y habilidades lectoras de inferir, relacionar e interpretar . Se sugiere que desde el hogar puedan seguir apoyando el desarrollo al estudiante , con 10 a 20 minutos de lectura al día, usando de referencia algunas preguntas cómo: ¿De qué crees que trata lo que vamos a leer? ¿Qué entendiste de lo leído? ¿Cuál es la parte que más te gustó de lo leído? Se envía como lectura complementaria el libro de lenguaje y comunicación
	
	Matemática
	Esta semana comenzaremos a ver el contenido de fracciones pero enfocado en la resolución de problemas, para esto se recomienda recordar los tipos de fracciones y características - Fracción propia, fracción impropia y número mixto.
	Ciencias Naturales
	OA 4 Señalar las funciones que realizan las diferentes estructuras del sistema reproductor masculino y femenino , repaso para la evaluación se sugiere observar los siguientes videos: Se trabajará con el texto de actividades que se encuentra en la sala , si algún estudiante lo tiene en su hogar , por favor deben traerlo al colegio. Qué ocurre realmente cuando llegas a la pubertad (youtube.com) 6º BÁSICO/CIENCIAS NATURALES - Sistema reproductor femenino (youtube.com) 6º BÁSICO/CIENCIAS NATURALES - Sistema reproductor masculino (youtube.com)
Historia, Geografía y Ciencias Sociales	
OA3: Investigar información de diferentes fuentes para distinguir las reformas liberales de la segunda mitad del siglo XIX en Chile. Se sugiere investigar sobre las reformas liberales instauradas en la segunda mitad del siglo XIX. Ley de Cementerio Civil. Ley de Matrimonio Civil. Ley de Registro Civil. Trabajan como guía sobre las reformas liberales.	
Inglés/ Taller de Inglés	

Unit N°3 “the natural world” 2
LESSON 4 “ prehistoric and extinguished animals




Artes Visuales

Unidad 3. La instalación como parte del arte. En esta unidad se experimentará con la escultura y las instalaciones para el desarrollo de proyectos propios de cada estudiante. Se presenta objetual frente a los compañeros del colegio.

Se dividió el trabajo en tres grupos: El estudiante debe traer los materiales según al grupo que seleccionó.

ESTA ACTIVIDAD ES PARA ARTES VISUALES Y TALLER ARTISTICO.



Educación Física

Esta semana en educación física y salud trabajaremos juegos predeportivos orientados a las habilidades manipulativas se sugiere que practiquen el bote de balón con mayor control y precisión, así como el dribling en diferentes direcciones y velocidades para mejorar su habilidad en el juego. Se sugiere incentivar Hábitos de Higiene: Motiva a tu hijo/a cuidar su higiene personal, incluyendo el baño diario y el uso adecuado de desodorante. Explícales cómo estos hábitos afectan su salud y bienestar.

Religión

Esta semana terminaremos el glosario valórico y nos introduciremos a trabajar el valor de la solidaridad. Se sugiere hablar en familia sobre la importancia de este valor.

Se solicita traer una hoja de cartulina tamaño block y lápices de colores.

Música

Inicio de la Unidad 3: Profundizar habilidades musicales y comunicativas
Fortalecimiento de habilidades comunicativas para compartir el trabajo musical. Incorporar propósitos expresivos en la interpretación musical. Creación e interpretación integrando otros medios de expresión.

Taller Artístico Musical

Inicio de la Unidad 3: Profundizar habilidades musicales y comunicativas
Fortalecimiento de habilidades comunicativas para compartir el trabajo musical. Incorporar propósitos expresivos en la interpretación musical. Creación e interpretación integrando otros medios de expresión, preparando presentaciones musicales a nivel grupal para presentar, frente al curso.

Los estudiantes deben traer los materiales para la creación de su representación artística según lo planeado por el curso, para la realización de su comercial.

Materiales:

Hoja de block

Imagen del objeto seleccionado

pegamento.

tijeras plumones.

Taller Artístico

Unidad 3. La instalación como parte del arte. En esta unidad se experimentará con la escultura y las instalaciones para el desarrollo de proyectos propios de cada estudiante. Se presenta objetual frente a los compañeros del colegio.

Se dividió el trabajo en tres grupos: El estudiante debe traer los materiales según al grupo que seleccionó.

GRUPO
CANGREJOS
MATERIALES
PRÓXIMA
CLASE
PLATO DE
CARTÓN
HOJA DE
CARTULINA
PEGAMENTO
TIJERAS

GRUPO PECES
MATERIALES
3 TUBOS DE PAPEL
CONFOR
HOJA DE CARTULINA,
PEGAMENTO, TIJERAS,
TEMPERAS.

BOTELLA DE
BEBIDA PARTIDA
POR LA MITAD
PAPEL CREPE O
VOLENTIN
TIJERAS,
PEGAMENTO.



Taller Deportivo:

En taller deportivo, ejecutaremos movimientos, ejercicios o elementos de danzas tradicionales o contemporáneas de forma coordinada, utilizando actividades lúdicas (juegos), de forma individual o grupal.

Durante este mes practicaremos La Cueca; nuestro baile nacional y luego de varias clases se realizará una evaluación de su coreografía o estructura. El día de la evaluación es el **8 de Agosto** y corresponde a una coeficiente 1. **Es requisito contar con un pañuelo, tanto en la práctica como en la evaluación.**

Conjuntamente realizaremos actividades físicas en forma segura, demostrando la adquisición de hábitos de higiene, posturales y de vida saludable, como lavarse las manos y la cara después de la clase, mantener una correcta postura y comer una colación saludable antes y luego de la práctica de actividad física. Continuaremos reforzando el valor de la empatía.

Este año, los sextos bailarán “**Pascuense**” en el **Acto de Fiestas Patrias**.



(Imagen de referencia)

Se sugiere que todos los niños sigan una misma línea de vestuario. El color queda a su elección.

Tecnología:

Unidad 3: Elaboración, prueba y evaluación de objetos tecnológicos usando distintas técnicas, materiales y herramientas

Emplear con eficacia distintas técnicas, materiales y herramientas que permitan elaborar objetos tecnológicos para apoyar el cuidado del medio ambiente.

Diseño Industrial, Diseño Gráfico. Se continua con el trabajo.

ACTIVIDAD COLGANTES CON CDS

Materiales

Papel de colores

Pegamento

ovillo de lana

plumones.

tijeras



SOLICITUD DE MATERIALES:

Aspectos generales

Estimados Padres y Apoderados desde esta semana y durante el mes de agosto el valor será la **solidaridad**. La solidaridad es un valor que nos ayuda a ser conscientes de las necesidades de otros. Como todos los valores, se deben fomentar en el colegio y en el hogar. La solidaridad es un concepto que se asienta en el respeto a la dignidad de las personas. Seamos ejemplo como padres de solidaridad desinteresada formando así buenas personas, ciudadanos compasivos y dadores.

Citaciones de apoderados:

Enviar certificados médicos a: justificaciones.asistencia@colegiosamarckmann.cl. Si lo traen en papel, dejarlos en secretaría.

Ruego por favor, puntualidad y asistencia a las atenciones de apoderados.



Escuela Básica Particular N° 41
Rosa Marckmann de González

Se despide cariñosamente.

Profesora jefe.