
















CURSO: KÍNDER A.


AGENDA SEMANAL
Semana del 29 de julio al 02 de agosto.

Nombre profesor jefe	María Elena Albornoz G.
Técnico en Atención de párvulos.	Antonieta Cisterna M.
Horario de atención de apoderados.	Martes 12:55 - 13:55 hrs.
Inspectora a cargo	Fabiola Hidalgo.

FECHA	Recomendaciones semanales:
29 de julio al 02 de agosto.	Lenguaje verbal.
	<p>En Lenguaje Verbal trabajaremos: La consonante M. Se sugiere reforzar en casa.</p> <ul style="list-style-type: none"> - Observando los videos que se envían junto a su hijo o hija. https://www.youtube.com/watch?v=g3_UhHhHn9k https://www.youtube.com/watch?v=It23JAFL-UU - Ejercitar emitiendo el sonido de la letra Mmmm. (Importante la letra se llama EME, pero debe ejercitar el sonido de la consonante, su sonido es Mmmm). - Motivar a su hijo – hija a repetir palabras que comienzan en M. Motívelo para que pueda pensar en nuevas palabras. https://www.youtube.com/watch?v=Nq3nbbD83NE - Reconocer en diferentes textos escritos, libros, revistas o diarios, pedir a los niños buscar la consonante M, en sus diferentes formas, pida que las señale con su dedo y emitir el sonido Mmmm. - Jueguen a juntar la consonante con las diferentes vocales y nombrar las sílabas MA – ME – MI – MO – MU. Pensar en palabras que comienza con cada una de las sílabas. - Además se sugiere practicar el escribir la letra y las sílabas en una pizarra, en papeles grandes o en un cuaderno. <i>M – m – ma – me – mi – mo – mu.</i> - Debe reconocer la letra M, en sus cuatro formas como en los siguientes modelos. <div style="display: flex; justify-content: space-around; align-items: center;"> <div style="border: 1px dashed blue; padding: 10px; text-align: center;">  <p>manzana</p> <div style="display: grid; grid-template-columns: 1fr 1fr; gap: 5px;"> <div style="text-align: center;"> M</div> <div style="text-align: center;"> m</div> <div style="text-align: center;"> <i>m</i></div> <div style="text-align: center;"> <i>m</i></div> </div> </div> <div style="display: grid; grid-template-columns: 1fr 1fr 1fr 1fr; gap: 5px;"> <div style="text-align: center;">Mm  martillo</div> <div style="text-align: center;"> mochila</div> <div style="text-align: center;"> mapa</div> <div style="text-align: center;"> muñeca</div> <div style="text-align: center;"> mano</div> <div style="text-align: center;"> medusa</div> <div style="text-align: center;"> mamá</div> <div style="text-align: center;"> miel</div> </div> </div> <p>- Recordar: Que debe practicar diariamente en casa el escribir su nombre y su apellido, usando la tarjeta enviada en el estuche.</p> <p style="text-align: center;">PREPARAR DICTADO SEMANAL DE CONSONANTE TRABAJADA ANTERIORMENTE: MARTES 30 DE JULIO.</p> <p>LOS ESTUDIANTES DEBEN ESCRIBIR LAS LETRAS Y SILABAS QUE SE DICTARAN EN FORMA INTERCALADA, DEBE ESCRIBIR CON LETRA MANUSCRITA COMO SE ENVÍA A CONTINUACIÓN.</p> <div style="border: 1px solid black; padding: 20px; text-align: center; font-family: cursive;"> <p>L – l – la – li – lu – le – lo</p> </div>

Pensamiento Matemático.

En Pensamiento Matemático, esta semana trabajaremos el número 14. Importante reforzar el reconocer el número y la cantidad de elementos que corresponde al número. Se sugiere reforzar en casa contar objetos, reforzar la escritura del número 14 y la representación de la cantidad que corresponde a cada uno. Importante recordar los números se escriben de izquierda a derecha, se avanza escribiendo de arriba hacia abajo, reforzar que los números, deben ser reconocibles y los deben escribir de tamaño pequeño



Se sugiere continuar reforzando los números y contar en casa elementos del 1 al 20.

REFORZANDO EL RECONOCER EL NÚMERO Y LA CANTIDAD QUE CORRESPONDE A CADA NÚMERO.



PREPARAR DICTADO SEMANAL: MIERCOLES 31 DE JULIO.

LOS ESTUDIANTES DEBEN ESCRIBIR LOS NÚMEROS QUE SE DICTARON EN FORMA INTERCALADA. 1 - 2 - 3 - 4 - 5 - 6 - 7 - 8 - 9 - 10 - 11 - 12 - 13.

- Además esta semana trabajaremos los números ordinales. Se sugiere reforzar en casa formando filas de elementos y contar de izquierda a derecha...primero, segundo, tercero, cuarto, quinto.

CADA NÚMERO ORDINAL TIENE SU NOMBRE



Exploración del Entorno natural.

Esta semana los días lunes y martes, trabajaremos en el conocer la **IMPORTANCIA DEL AGUA Y LA ENERGÍA SOLAR.**



Comprensión del Entorno sociocultural.

Esta semana los días miércoles y jueves trabajaremos conociendo el aporte de **personas relevantes y personajes que aportan a nuestro país.** Conoceremos en imágenes el edificio La Moneda y la historia del presidente y ex presidentes de Chile y sus aportes al país.



Lenguajes Artísticos.

El día viernes 02 de agosto los niños y niñas presentaran a todo el colegio la canción: "**Yo Estoy Muy Orgullosa**" (**Canción sobre la Diversidad**). Se solicita seguir practicando en casa. Los niños presentaran la coreografía a todos los niños del colegio en la formación.

Recordar enviar los collares solicitados la semana pasada, si aun no las envié...Muchas gracias.

https://www.youtube.com/watch?v=4-kp_reDmU4



https://www.youtube.com/watch?v=4-kp_reDmU4

PRACTICAR BAILANDO EN CASA

LUNES 29
ENVIAR EN EL ESTUCHE UN
LÁPIZ BICOLOR



Se solicita enviar **dos collares de colores de fiesta...por favor con nombre.**

También si usted puede, enviar algún otro accesorio si desea como, sombrero o mangas de colores...

Corporalidad y movimiento (Motricidad fina).

Para desarrollar la motricidad fina esta semana, continuaremos el recortar líneas y figuras con tijeras


- Se sugiere reforzar y practicar en casa el uso de las tijeras, observando el siguiente video junto a su hijo o hija. <https://www.youtube.com/watch?v=8L1Odb3rpRw>



Corporalidad y Movimiento (Motricidad gruesa).

Educación física: Participarán en circuito psicomotor, los niños deberán recorrer siguiendo un orden determinado de acciones. Se trata de seguir trayectos con diferentes desafíos para desarrollar la lateralidad.

POR FAVOR CONTINUAR REFORZAR EN CASA RECONOCER DERECHA E IZQUIERDA EN SU CUERPO - MANOS Y PIES.



Aspectos generales

IMPORTANTE: RUEGO POR FAVOR, PUNTUALIDAD Y ASISTENCIA A CLASES.

- ✓ Nuestro curso el primer semestre, presentó baja asistencia a clases, por favor recordar asistir todos los días a clases, para lograr aprendizajes es fundamental asistir todos los días a clases.
- ✓ Es muy importante tomar las sugerencias enviadas en la agenda, para reforzar los contenidos en casa. Se sugiere mantener en casa un cuaderno para reforzar contenidos y desarrollar las sugerencias enviadas para reforzar aprendizajes en casa y así crear hábitos de estudio diario.

Estimados Padres y Apoderados desde esta semana y durante el mes de agosto el valor será **la Solidaridad**. La solidaridad es un valor que nos ayuda a ser conscientes de las necesidades de otros. Como todos los valores, se deben fomentar en el colegio y en el hogar. La solidaridad es un concepto que se asienta en el respeto a la dignidad de las personas. Seamos ejemplo de solidaridad desinteresada formando así buenas personas, ciudadanos compasivos y dadivosos.

Citaciones de apoderados:

- ✓ **Maily Escobar. 12:45 hrs**
- ✓ **Ainhoa González. 13:15 hrs**
- ✓ **Liz Medina. 14:45 hrs**

Recuerde enviar certificados médicos a: justificaciones.asistencia@colegiosamarckmann.cl .

Recuerde revisar información importante en la página del colegio. www.colegiosamarckmann.cl

Se despide cariñosamente.

Profesora Jefe.
María Elena Albornoz G.