













AGENDA SEMANAL

Semana del 18 AL 22 de noviembre

Nombre profesor jefe	Sandra Pérez Ortega.
Horario de atención de apoderados.	Lunes 15:30- 16:30 hrs.
Inspector a cargo	Francisco Gálvez.

FECHA	Recomendaciones semanales:
18 al 22 de noviembre	<p>Lenguaje</p> <p>En Lenguaje continuamos trabajando tiempo completo en lecturas (Tomar lectura a su hij@ todos los días) En clases leeremos un libro de nuestra biblioteca usando distintas estrategias de adquisición de la lectura. Se sugiere ayudar a los niños y niñas a mejorar su lectura, trabajando con ellos todos los días en la lectura que se envía los lunes al hogar.</p>
	<p>Matemática</p> <p>En Matemática durante esta semana repasamos los contenidos para la prueba coeficiente dos. Trabajarán en los textos y cuaderno de asignatura.</p>
	<p>Ciencias Naturales</p> <p>En Ciencias Naturales durante esta semana repasamos los contenidos para la prueba coeficiente dos. Trabajarán en los textos y cuaderno de asignatura.</p>
	<p>Historia, Geografía y Ciencias Sociales</p> <p>En Historia y Geografía durante esta semana repasamos los contenidos para la prueba coeficiente dos. Trabajarán en los textos y cuaderno de asignatura.</p>
	<p>Taller de Inglés</p> <p>UNIT N°5 "JOBS"</p> <p>https://www.youtube.com/watch?v=R69YKFmlcnA</p> <div style="background-color: #002060; color: white; text-align: center; padding: 10px; font-weight: bold; font-size: 1.5em;">Job Vocabulary</div> <div style="display: flex; justify-content: space-around; align-items: flex-end;"> <div style="text-align: center;">  Architect </div> <div style="text-align: center;">  Artist </div> <div style="text-align: center;">  Attorney </div> <div style="text-align: center;">  Chemist </div> <div style="text-align: center;">  Dentist </div> </div> <div style="display: flex; justify-content: space-around; align-items: flex-end; margin-top: 10px;"> <div style="text-align: center;">  Bus Driver </div> <div style="text-align: center;">  Carpenter </div> <div style="text-align: center;">  Chef </div> <div style="text-align: center;">  Reporter </div> <div style="text-align: center;">  Welder </div> </div>
	<p>Artes Visuales</p> <p>En Artes Visuales trabajan lámina de navidad. Materiales: cuaderno de la asignatura, plumones de colores o lápices de colores</p>
	<p>Educación Física</p> <p>Reconoceremos las sensaciones y respuestas corporales provocadas por la práctica de actividad física, como cambios del color de la piel, sudor, agitación, ritmo de respiración, cansancio y dificultad al hablar. También ejecutaremos movimientos corporales, expresando sensaciones, ideas, estados de ánimo y emociones en variados espacios y a diferentes ritmos.</p>



Este mes se dará énfasis al valor de **la tolerancia**.

Se sugiere conversar con sus hijos respecto a la importancia de seguir las instrucciones de una clase y el impacto que tiene sobre su aprendizaje.

Religión

Durante esta semana se presentarán las acciones o ejemplos para practicar la tolerancia en el hogar, la escuela y la comunidad. Se sugiere a los padres que recuerden que los niños aprenden por el ejemplo de lo que se dice y se hace.

Taller Artístico

En Taller Artístico trabajan imagen de navidad, realizando técnica de puntillismo, traer plumones de colores y croquera.

Taller Recreativo

En Taller Recreativo seguiremos trabajando en el desarrollo paso a paso de las habilidades de comprensión lectora.

Música

En Música realizan un instrumento musical (tambor con tarro de nescafé o de leche.)

Materiales:

Tarro de nescafé o de leche mediano, 2 globos, 3 elásticos liga, una goma eva del color de su preferencia para forrar el tarrito, elementos para decorar el tambor, 2 palos pequeños de brochetas, 2 pelotitas pequeñas de plumavit, plumones para pintar palitos y pelotas de plumavit (también pueden venir ya pintados de la casa las pelotitas de plumavit y los palitos).

PRUEBA COEFICIENTE DOS



Orientación

En Orientación comentan situaciones en que han recibido cariño y cuidados en el colegio luego en su cuaderno dibujan esas situaciones.

Tecnología

En Tecnología confeccionan un arbolito de navidad con palitos de helado, observa imagen de árbol de pascua hecho con palitos de helado, luego lo confeccionan con los materiales traídos.

- Materiales: palitos de helado de colores, un sobrecito de lentejuelas, papel lustre de sobre color amarillo para la estrella, pegamento (cola fría), un pedacito de cinta de género delgada para colgar el arbolito.

TRABAJO COEFICIENTE DOS





**Aspectos
generales**

Estimados Padres y Apoderados durante el mes de noviembre el valor será **la tolerancia**. Vivir el valor de la tolerancia implica aceptar a las personas sin juzgarlas ni discriminarla. Es una virtud que ayuda a crecer como persona y a mejorar como sociedad. Si somos tolerantes seremos más cultos, más inteligentes y más humanos, nuestros estudiantes serán como esponjas dispuestos a absorber conocimientos , experiencias y sentimientos de otras personas, siempre abiertos a nuevos aprendizajes.

A nivel de colegio estamos trabajando en la motivación de la lectura por lo que solicitamos incentivar esta actividad en casa, pidiendo a su hijo que lea 10 minutos diarios en voz alta y conversar sobre lo leído. Motive a su hijo a leer lo que le gusta.

Recuerde que el colegio/familia son una alianza que nos permite formar y entregar a los niños las habilidades y aprendizajes que necesitan para enfrentar la vida con seguridad y ganas por alcanzar las metas personales.

Además, recuerdo que la asistencia escolar es obligatoria y necesitamos un mínimo de asistencia para lograr pasar de curso. Varios de los estudiantes están faltando mucho al colegio.

Enviar certificados médicos a:

justificaciones.asistencia@colegiorosamarckmann.cl . Si lo traen en papel, dejarlos en secretaría.

Ruego por favor, puntualidad y asistencia a las atenciones de apoderados.

Se despide cariñosamente.

**Profesora jefe.
Sandra Pérez Ortega.**