














AGENDA SEMANAL

Semana del 25 AL 29 de noviembre

Nombre profesor jefe	Sandra Pérez Ortega.
Horario de atención de apoderados.	Lunes 15:30- 16:30 hrs.
Inspector a cargo	Francisco Gálvez.

FECHA	Recomendaciones semanales:
25 al 29 de noviembre	<p>Lenguaje</p> <p>En Lenguaje continuamos trabajando tiempo completo en lecturas (Tomar lectura a su hij@ todos los días) En clases leeremos un libro de nuestra biblioteca usando distintas estrategias de adquisición de la lectura. Se sugiere ayudar a los niños y niñas a mejorar su lectura, trabajando con ellos todos los días en la lectura que se envía los lunes al hogar. LUNES 25 DE NOVIEMBRE PRUEBA COEF 2</p>
	<p>Matemática</p> <p>En Matemática durante esta semana repasamos los contenidos para la prueba coeficiente dos. Trabajarán en los textos y cuaderno de asignatura. JUEVES 28 DE NOVIEMBRE PRUEBA COEF 2</p>
	<p>Ciencias Naturales</p> <p>En Ciencias Naturales durante esta semana repasamos los contenidos para la prueba coeficiente dos. Trabajarán en los textos y cuaderno de asignatura. VIERNES 29 DE NOVIEMBRE PRUEBA COEF 2</p>
	<p>Historia, Geografía y Ciencias Sociales</p> <p>En Historia y Geografía durante esta semana repasamos los contenidos para la prueba coeficiente dos. Trabajarán en los textos y cuaderno de asignatura. MARTES 26 DE NOVIEMBRE PRUEBA COEF 2</p>
	<p>Taller de Inglés</p> <p>UNIT N°5 "JOBS"</p> <p>https://www.youtube.com/watch?v=R69YKFmlcnA</p> <div style="background-color: #1a2b4d; color: white; text-align: center; padding: 10px; font-weight: bold; font-size: 1.5em;">Job Vocabulary</div> <div style="display: flex; justify-content: space-around; align-items: flex-end;"> <div style="text-align: center;">  <p>Architect</p> </div> <div style="text-align: center;">  <p>Artist</p> </div> <div style="text-align: center;">  <p>Attorney</p> </div> <div style="text-align: center;">  <p>Chemist</p> </div> <div style="text-align: center;">  <p>Dentist</p> </div> </div> <div style="display: flex; justify-content: space-around; align-items: flex-end; margin-top: 10px;"> <div style="text-align: center;">  <p>Bus Driver</p> </div> <div style="text-align: center;">  <p>Carpenter</p> </div> <div style="text-align: center;">  <p>Chef</p> </div> <div style="text-align: center;">  <p>Reporter</p> </div> <div style="text-align: center;">  <p>Welder</p> </div> </div>
	<p>Artes Visuales</p> <p>En Artes Visuales trabajan lámina de navidad. Materiales: cuaderno de la asignatura, plumones de colores o lápices de colores</p>
	<p>Educación Física</p> <p>Reconoceremos las sensaciones y respuestas corporales provocadas por la práctica de actividad física, como cambios del color de la piel, sudor, agitación, ritmo de respiración, cansancio y dificultad al hablar.</p>



	<p>También ejecutaremos movimientos corporales, expresando sensaciones, ideas, estados de ánimo y emociones en variados espacios y a diferentes ritmos. Este mes se dará énfasis al valor de la tolerancia.</p> <p>Se sugiere conversar con sus hijos respecto a la importancia de seguir las instrucciones de una clase y el impacto que tiene sobre su aprendizaje.</p> <p>Religión</p> <p>Durante esta semana se continuará con las acciones o ejemplos para practicar la tolerancia en el hogar, la escuela y la comunidad. Se sugiere a los padres que recuerden que los niños aprenden por el ejemplo de lo que se dice y se hace.</p> <p>Taller Artístico</p> <p>En Taller Artístico trabajan imagen de navidad, traer lápices de colores y croquera.</p> <p>Taller Recreativo</p> <p>En Taller Recreativo seguiremos trabajando en el desarrollo paso a paso de las habilidades de comprensión lectora.</p> <p>MARTES 26 TRABAJO COEF. 2 LÁPICES DE COLORES 1 TROZO DE CARTÓN 15 X 15 2 ELÁSTICOS DE AMARRAR BILLETES O LANA PEGAMENTO TIJERAS</p> <p>Música</p> <p>En Música trabajaremos villancicos en su cuaderno de la asignatura. Lápices de colores.</p> <p>Orientación</p> <p>En Orientación comentan las actividades diarias que realizan los miembros de su familia, proporcionan ideas para ayudar. Trabajan en su cuaderno de la asignatura. Lápices de colores.</p> <p>LUNES 25 DE NOVIEMBRE TRABAJO COEF 2 Identificar - autocuidado. - emociones. - afectos</p> <p>Tecnología</p> <p>En Tecnología</p> <ul style="list-style-type: none"> - Confeccionan una bota de navidad con bolsa de papel kraft (bolsa de supermercado de papel) - Materiales: bolsa de papel kraft, tijeras, plumones de colores o decoración de navidad (sticker) pegamento. <p>Ejemplo de trabajo:</p> 
<p>Aspectos generales</p>	<p>Estimados Padres y Apoderados durante el mes de noviembre el valor será la tolerancia. Vivir el valor de la tolerancia implica aceptar a las personas sin juzgarlas ni discriminarla. Es una virtud que ayuda a crecer como persona y a mejorar como sociedad. Si somos tolerantes seremos más cultos, más inteligentes y más humanos, nuestros estudiantes serán como esponjas dispuestos a absorber conocimientos , experiencias y sentimientos de otras personas, siempre abiertos a nuevos aprendizajes.</p> <p>A nivel de colegio estamos trabajando en la motivación de la lectura por lo que <u>solicitamos incentivar esta actividad en casa, pidiendo a su hijo que lea 10 minutos diarios en voz alta y conversar sobre lo leído. Motive a su hijo a leer lo que le gusta.</u></p>



Recuerde que el colegio/familia son una alianza que nos permite formar y entregar a los niños las habilidades y aprendizajes que necesitan para enfrentar la vida con seguridad y ganas por alcanzar las metas personales.

Además, recuerdo que la asistencia escolar es obligatoria y necesitamos un mínimo de asistencia para lograr pasar de curso. Varios de los estudiantes están faltando mucho al colegio.

Enviar certificados médicos a:

justificaciones.asistencia@colegiorosamarckmann.cl . Si lo traen en papel, dejarlos en secretaría.

Ruego por favor, puntualidad y asistencia a las atenciones de apoderados.

Se despide cariñosamente.

**Profesora jefe.
Sandra Pérez Ortega.**