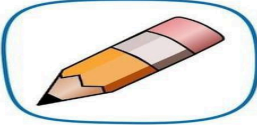
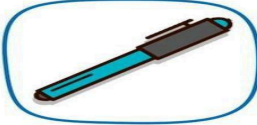


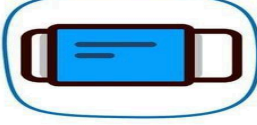








CURSO: 3ºA

AGENDA SEMANAL
Semana del 07 al 11 de abril

Nombre profesor jefe	Sandra Mosqueira Nuñez
Horario de atención de apoderados.	
Inspectora a cargo	Elizabeth Solis Godoy

FECHA	Recomendaciones semanales:
Semana del 07 al 11 de abril	Lenguaje
	Se aplicarán estrategias lectoras en textos literarios y no literarios. Aplicando estrategias y fomentando la lectura individual y grupal
	Matemática
	Control de sumas con y sin reserva hasta el 1000
	Ciencias Naturales
	Durante las clases explicaremos la importancia de usar adecuadamente los recursos, proponiendo acciones y construyendo instrumentos tecnológicos para reutilizarlos, reducirlos y reciclarlos en la casa (compost) Materiales: botella desechable con tierra.
	Ciencias Sociales
	Interrogación del trabajo líneas de referencias planeta tierra (estudiantes señalan en su trabajo con la pelota de plumavit las 6 líneas de referencias: línea del ecuador, trópico de cáncer, trópico de capricornio, círculo polar ártico, círculo polar antártico, meridiano de Greenwich.)
	Inglés/ Taller de Inglés
	Unit N°1 classroom objects listening activity to write vocabulary
	<div style="border: 1px dashed black; padding: 5px; display: inline-block;">School things</div>
	   pencil pen pencil case
	   ruler eraser notebook
	   crayon sharpener book
Música	
Interpretarán canciones de la zona norte	
Artes Visuales	
Presentan creación con hojas de plantas naturales, describiendo sus formas y colores.	
Educación Física	
Durante la clase de Educación Física y Salud trabajaremos habilidades motrices básicas de locomoción y manipulación mediante actividades de intensidad moderada a vigorosa. Se sugiere ayudar en sus hábitos de higiene: Anímalos a bañarse diariamente y a utilizar productos de aseo personal adecuados para su edad, explicando la importancia del aseo e higiene y presentación personal. Se recomienda que motiven y acompañen a sus niños a realizar actividad física de forma regular a través de juegos y tareas motrices aptas para su edad.	



	<p>Es importante que conversen con ellos sobre la relevancia que tiene la hidratación en el organismo, sobre todo cuando realizamos actividad física.</p> <p>También es fundamental que el niño tenga horarios de descanso adecuado para promover su desarrollo integral.</p> <p>El día que tienen Educación Física, se solicita que tengan disponible una polera de recambio (institucional o eventualmente blanca, azul marino o roja), una botella de plástico con agua y una toalla de manos.</p> <p>Es de vital importancia que el estudiante que tenga impedimentos o dificultades para realizar la clase de Educación Física o tenga alguna condición médica o enfermedad, presente documentos médicos que avalen lo señalado.</p>
	Religión
	<p>Esta semana se comenzará trabajando en el ámbito de Autocuidado "Educación Emocional."</p> <p>Identificarán emociones básicas y complejas experimentadas por ellos mismos.. Identifican el significado de Educación emocional y reflexionan porque es importante practicarla a diario.</p> <p>Se sugiere reflexionar en casa, lo que entienden por Educación Emocional.</p>
	Taller Artístico
	<p>En Taller Artístico comienzan con el trabajo de escultura con papel de diario en 3D.</p> <p>Materiales:</p> <p>PAPEL DE DIARIO</p> <p>COLA FRÍA</p> <p>CINTA DE EMBALAJE DE PAPEL.</p> <p>TIJERAS.</p> <p>2 CÍRCULOS DE 20 X 20 CENTÍMETROS DE CARTÓN</p> <p>UNA HOJA DE BLOCK</p>
	Taller Recreativo
	<p>Esta semana en taller realizaremos juegos de destreza y habilidades.</p>
	Tecnología
	<p>Presentación macetero con material reciclado, mencionado los materiales utilizados y el paso a paso.</p>
	Orientación
	<p>En esta clase, los estudiantes aprenderán sobre temas asociados al cuidado del cuerpo y los vínculos de confianza y desconfianza que ponen en riesgo su bienestar, como elementos fundamentales de su crecimiento personal.</p>
Aspectos generales	<p>Información:</p> <p>Citación de apoderados:</p> <p>-</p> <p>-</p> <p>Ruego por favor, <u>puntualidad y asistencia a las atenciones de apoderados</u>. Si no puede asistir, <u>justificar con anticipación</u>, pues así da el cupo para atender a otro apoderado.</p> <p>Recuerde además:</p> <p>1.- Enviar certificados médicos a: justificaciones.asistencia@colegiosamarckmann.cl . Si lo traen en papel, dejarlos en secretaría.</p> <p>2.- Revisar diariamente el estuche y verificar que tenga los útiles solicitados: 2 lápices grafitos, lápices de colores, goma de borrar, pegamento en barra, tijera, regla de 29 cm, plumón para pizarra y un lápiz bicolor (rojo/azul).</p> <p>Se despide cariñosamente.</p> <p style="text-align: center;">Profesora jefe.</p>