
















AGENDA SEMANAL
Semana del 1 al 5 de junio

Nombre profesor jefe	Valeria Lopez
Horario de atención de apoderados.	Lunes 15:30 a 16:30
Inspectora a cargo	Elizabeth Solís

FECHA	Recomendaciones semanales:
SEMANA DEL 1 AL 5 DE JUNIO	Lenguaje verbal: Esta semana trabajaremos la segmentación silábica.
	 <p>Señala el número de sílabas de cada palabra.</p> <div style="display: flex; flex-wrap: wrap; justify-content: space-around;"> <div style="text-align: center;">  ○○○○ </div> <div style="text-align: center;">  ○○○○ </div> <div style="text-align: center;">  ○○○○ </div> <div style="text-align: center;">  ○○○○ </div> <div style="text-align: center;">  ○○○○ </div> <div style="text-align: center;">  ○○○○ </div> <div style="text-align: center;">  ○○○○ </div> <div style="text-align: center;">  ○○○○ </div> <div style="text-align: center;">  ○○○○ </div> <div style="text-align: center;">  ○○○○ </div> <div style="text-align: center;">  ○○○○ </div> <div style="text-align: center;">  ○○○○ </div> </div> <p>¿A qué categoría semántica pertenecen las imágenes? Piensa y di otras palabras que pertenezcan a esta misma categoría.</p>  <p>LIVEWORKSHEETS 2</p>
	Seguiremos reforzando las vocales.



Pensamiento Matemático:

Durante esta semana conoceremos el numero 16 y la cantidad de elementos que corresponde a este número.



Repasa el número

Avanza DIECISÉIS casillas en la recta numérica

Encuentra y encierra el número 16

1	14	4	5	11	13	8	12
2	12	13	14	0	11	4	3
3	1	4	13	5	6	14	9
4	13	14	4	3	11	12	
5	14	3	12	9	10	13	

Dibuja DIECISÉIS círculos

Traza el número

16 16 16

dieciséis

Secuencia numérica hasta el 16.

COLOCA CADA GLOBO EN SU LUGAR

1		3	
	6		8
9		11	
	14		16

2, 5, 7, 4, 10, 13, 12, 15

LIVEWORKSHEETS

Exploración del entorno natural:

Trabajaremos sobre los fenómenos de la naturaleza y porque ocurren etc.



Exploración del entorno socio cultural:

Esta semana trabajaremos con los objetos tecnológicos y la importancia de estos en nuestras vidas.



Identidad y Autonomía

Esta semana trabajaremos la importancia del cuidado de nuestros dientes y como influye en ellos también la alimentación.

Cuido mis dientes

Une los alimentos y utensilios que nos ayudan a mantener nuestros dientes en buen estado de salud.



LIVEWORKSHEETS

Inglés/ Taller de Inglés

Reforzaremos los saludos en inglés a través de música y baile.



Corporalidad y movimiento:

Durante la semana realizaremos ejercicios de yoga que favorecerán su elasticidad y también ayudara para su relajación y a conocer más su cuerpo.



Lenguaje artístico:

Realizaremos diferentes expresiones artísticas y con diversos materiales.



Convivencia y ciudadanía:

Esta semana reforzaremos trabajaremos con la resolución de conflictos y cuál es la manera que deben afrontar cada uno de ellos.

Convivencia y Ciudadanía



Discrime los siguientes situaciones de conflicto, comenta con tu curso cuáles son de ellas, luego lee con la imagen que muestra una solución.



Combinar las imágenes:

LIVEWORKSHEETS

Taller de motricidad y vida saludable:

Reforzaremos la motricidad fina en sus cuadernos y de esta manera estamos favoreciendo su motricidad fina.



Taller de narración de cuentos:

Escucharemos diferentes cuentos durante la semana para favorecer la comprensión lectora de los niños y niñas y aumentar su curiosidad y ganas por iniciar la lectura y a su vez aumentar su imaginación.

Lee y responde

Lee y escribe la cantidad de palabras que puedas leer en un minuto.

La muela mala



A mi mamá le duele una muela.
La muela de mamá está mala. Mi mamá muele el mole, la lima y la miel.
La muela mala ama la miel, el mole y la lima.

Leo _____ palabras por minuto.

Lee y escribe la respuesta correcta.

- 1.-¿Que le duele a mamá?
R= _____
- 2.-¿Cómo está la muela?
R= _____
- 3.-¿Qué muele mamá?
R= _____
- 4.-¿Qué ama la muela?
R= _____
- 5.-¿Cuántas muelas le duelen?
R= _____

www.88fichas.com

Taller de desarrollo emocional:

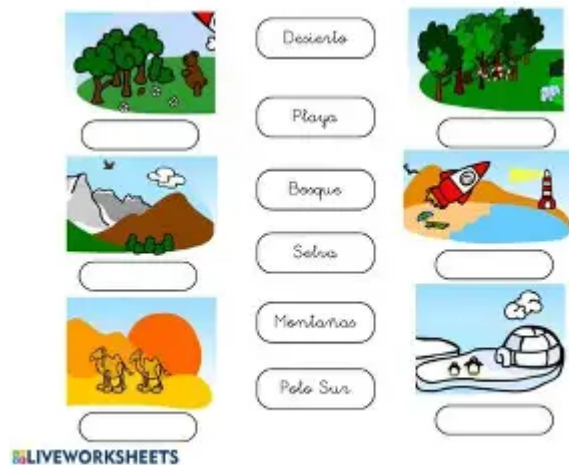
Durante esta semana escucharemos diferentes cuentos relacionados con las emociones, luego conversaremos sobre estas para que los niños y niñas sean capaces de identificar cada una de estas en ellas y sean capaz de descubrir que es lo que las provoca.
Para finalizar realizaremos una actividad donde deberán identificar la emoción.

Une las emociones



Talleres exploradores del mundo:

Durante esta semana conoceremos los distintos lugares en pasajes que tenemos en nuestro país y conoceremos a que zona pertenecen cada uno de ellos.



Aspectos generales

Información:
Citación de apoderados:
- Apoderado de José Ignacio Alvarado 15:30
- Apoderado de Elian Benites. 16:00

Ruego por favor, puntualidad y asistencia a las atenciones de apoderados. Si no puede asistir, justificar con anticipación, pues así da el cupo para atender a otro apoderado.

Recuerde, además:

1.- Enviar certificados médicos a: justificaciones.asistencia@colegiosamarckmann.cl . Si lo traen en papel, dejarlos en secretaría.



2.- Revisar diariamente el estuche y verificar que tenga los útiles solicitados: 2 lápices grafitos, lápices de colores, goma de borrar, pegamento en barra, tijera, regla de 29 cm, plumón para pizarra y un lápiz bicolor (rojo/azul).

Para esta semana necesitaremos: Plastilina.

Se despide cariñosamente.

Valeria Lopez.

Profesora jefa.