

AGENDA SEMANAL
Semana del 6 al 10 de julio.

Nombre profesor jefe	Valeria Lopez
Horario de atención de apoderados.	Lunes 15:30 a 16:30
Inspectora a cargo	Elizabeth Solís

FECHA	Recomendaciones semanales:
<p>SEMANA DEL 6 AL 10 DE JULIO</p>	<p>Lenguaje verbal: Esta semana trabajaremos la segmentación silábica.</p> <div data-bbox="479 739 1201 1693" data-label="Image"> </div>
	<p>Seguiremos reforzando las vocales.</p>

Sonido inicial vocálico

A E I O U

Observa el parque de diversiones. ¿qué elementos ves? Pinta los dibujos que comienzan con sonidos vocálicos, según la clave de color.

Arcos, uno, ocho, autos, indio, arco, erizo, helado, estrella, unicornio, hipopótamo, elefante, uva, oso, imán, aviones.

54 Caligrafix

Conoceremos la consonante M


¡Conozcamos la M!

Remarca con el lápiz la consonante M.

@meme_creativa_recursos

Pensamiento Matemático:

Durante esta semana repasaremos el numero 16 y la cantidad de elementos que corresponde a este número.



El numero diecisiete.



Comenzaremos a trabajar las adiciones.

Fichas de Trabajo
MATEMÁTICA
INICIAMOS LA ADICIÓN

1^{ro} PRIMARIA

Observa los dibujos y realiza las siguientes adiciones:

2	+	3	⇒	2 + 3 =	5	
	+		⇒		=	
	+		⇒		=	

Exploración del entorno natural:

Trabajaremos sobre los objetos opacos y transparentes cuales son sus diferencias y como los identificamos.

¿TRANSPARENTE, OPACO O TRASLÚCIDO?

Transparente	Traslúcido	Opaco
Arrastra y ubica según permita pasar la luz el objeto.		

LIVEWORKSPACES

Exploración del entorno socio cultural:

Esta semana trabajaremos con los objetos y su uso.

Une el objeto con su uso



LIVEWORKSHEETS

Identidad y Autonomía

Esta semana trabajaremos la importancia del cuidado de nuestra alimentación y cómo influye en su desarrollo.




Ingles/ Taller de Inglés

Reforzaremos los animales en ingles a través de música y baile.

Nombre: _____

The animals

Relaciona cada nombre con su animal. Colorea los dibujos.



Corporalidad y movimiento:

Durante la semana realizaremos ejercicios de yoga que favorecerán su elasticidad y también ayudara para su relajación y a conocer más su cuerpo.



Lenguaje artístico:

Realizaremos diferentes expresiones artísticas y con diversos materiales.



Convivencia y ciudadanía:

Esta semana reforzaremos trabajaremos con la resolución de conflictos y cuál es la manera que deben afrontar cada uno de ellos.

Convivencia y Ciudadanía

Discrimina las siguientes situaciones de conflicto, describe con tu propio lenguaje de ellas, luego lee con la imagen que muestra una solución.

Escríbe tu nombre:

Taller de motricidad y vida saludable:

Reforzaremos la motricidad fina en sus cuadernos y de esta manera estamos favoreciendo su motricidad fina.



Taller de narración de cuentos:

Escucharemos diferentes cuentos durante la semana para favorecer la comprensión lectora de los niños y niñas y aumentar su curiosidad y ganas por iniciar la lectura y a su vez aumentar su imaginación.

Nombre.....

Lee la lectura y contesta las preguntas

Día de nieve	
<p>A José le gusta la nieve. Él jugará con la nieve. José invitará a Pepe a jugar con él.</p>	


¿Qué le gusta a José?	<input type="radio"/> gorro <input type="radio"/> nieve
¿Qué hace José?	<input type="radio"/> Juega con la nieve <input type="radio"/> Juega con el gorro
¿A quién invita a jugar?	<input type="radio"/> A su mamá <input type="radio"/> A Pepe

PROFRA. YOLANDA ZAMBRANO A. MANÍAS PRIVADAS

Taller de desarrollo emocional:

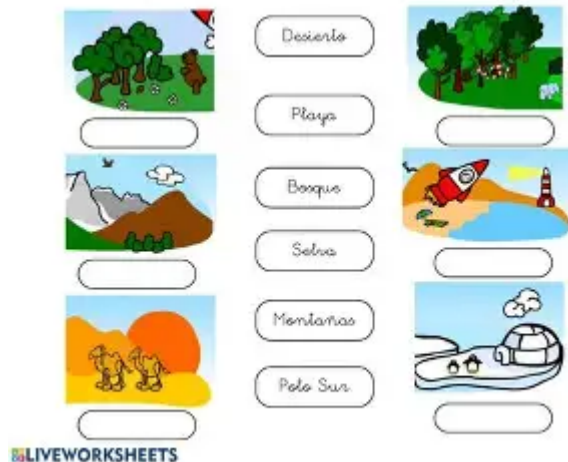
Durante esta semana escucharemos diferentes cuentos relacionados con las emociones, luego conversaremos sobre estas para que los niños y niñas sean capaces de identificar cada una de estas en ellas y sean capaz de descubrir que es lo que las provoca. Para finalizar realizaremos una actividad donde deberán identificar la emoción.

Une las emociones



Talleres exploradores del mundo:

Durante esta semana conoceremos los distintos lugares en pasajes que tenemos en nuestro país y conoceremos a que zona pertenecen cada uno de ellos.



Aspectos generales

Información:

Citación de apoderados:

- Apoderado de José Ignacio Alvarado 15:30

- Apoderado de Emma Perez. 16:00

Ruego por favor, puntualidad y asistencia a las atenciones de apoderados. Si no puede asistir, justificar con anticipación, pues así da el cupo para atender a otro apoderado.

Recuerde, además:

1.- Enviar certificados médicos a: justificaciones.asistencia@colegiosamarckmann.cl . Si lo traen en papel, dejarlos en secretaría.

2.- Revisar diariamente el estuche y verificar que tenga los útiles solicitados: 2 lápices grafitos, lápices de colores, goma de borrar, pegamento en barra, tijera, regla de 29 cm, plumón para pizarra y un lápiz bicolor (rojo/azul).

Para esta semana necesitaremos:



CURSO: Kinder

Se despide cariñosamente.

Valeria Lopez.

Profesora jefa.